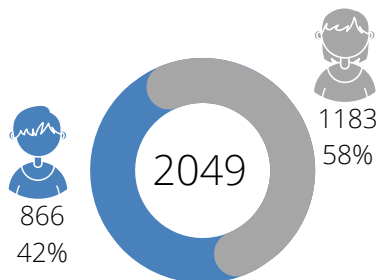


Baromètre Lire et Écrire 2023 de l'alpha en Wallonie

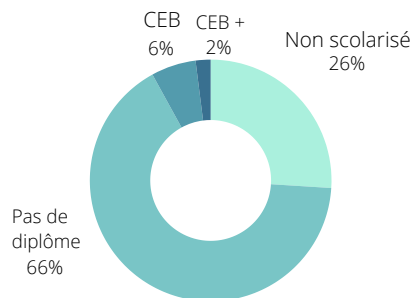
Tous les % sont calculés sur base du nombre total d'apprenants entrés en formation, hors inconnus

Nombre d'apprenant·e·s



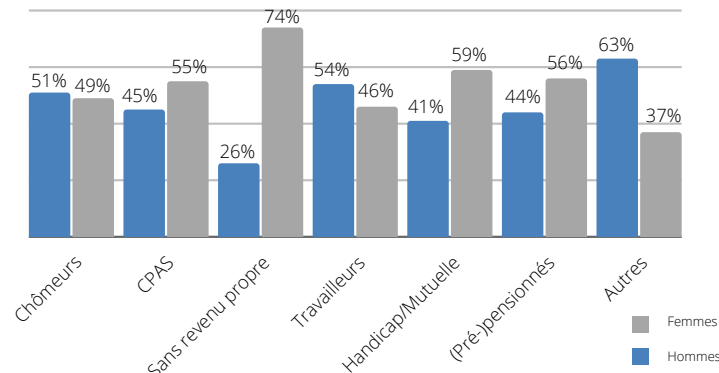
En 2023, 456.416 heures de formations ont été données.

Niveau de diplôme



98% des apprenants ont maximum le CEB.

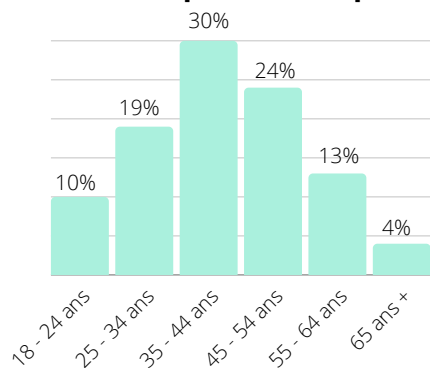
Statuts socio-professionnels



Nombre de demandeurs d'emploi



Répartition par groupe d'âge



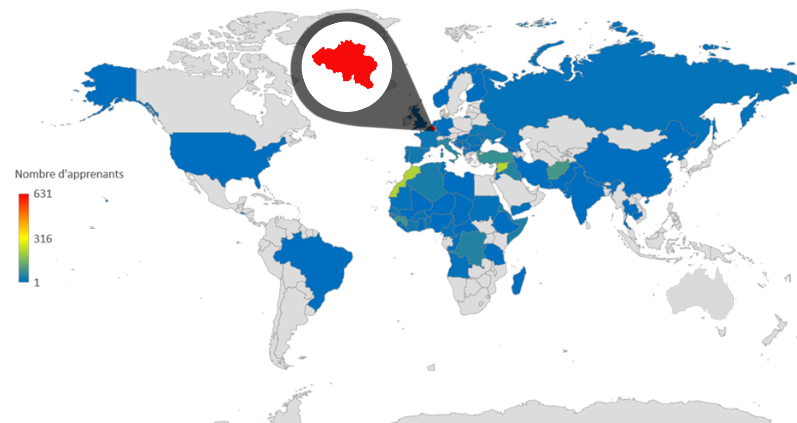
Parmi la tranche d'âge la plus présente (35 - 44 ans), 67% sont des femmes.



67% des 18 - 24 ans sont des hommes.

Nationalités des apprenants

Presque 32% des apprenants sont de nationalités belges



Top 10	Belgique	Syrie	Maroc	Afghanistan	Guinée	Turquie	Italie	Iraq	RDC Congo	Érythrée
%	32%	12%	11%	5%	4%	4%	3%	2%	2%	2%