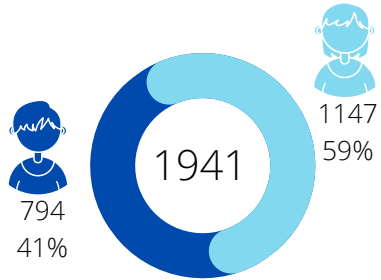


Baromètre Lire et Écrire 2022 de l'alpha en Wallonie

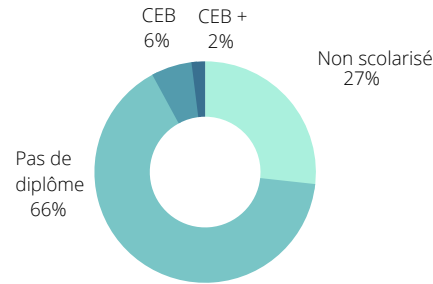
Tous les % sont calculés sur base du nombre total d'apprenants entrés en formation, hors inconnus

Nombre d'apprenant·e·s



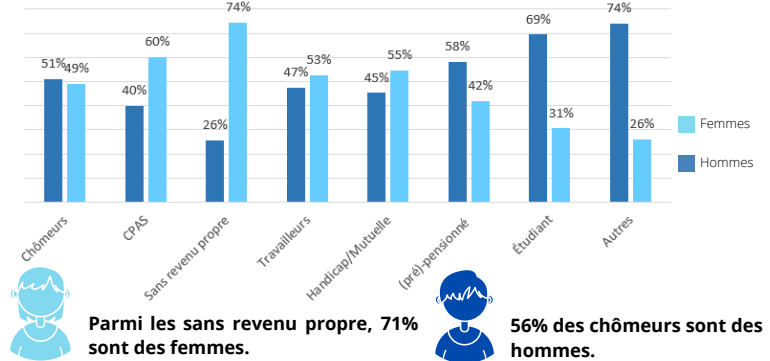
En 2022, 379.261 heures de formations ont été données.

Niveau de diplôme




98% des apprenants ont maximum le CEB.

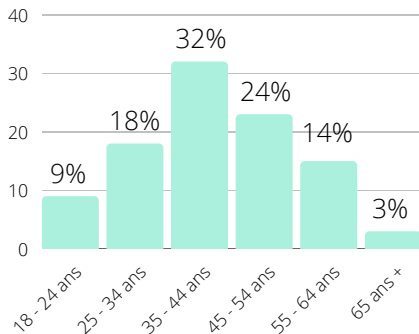
Statuts socio-professionnels



Nombre de demandeurs d'emploi



Répartition par groupe d'âge



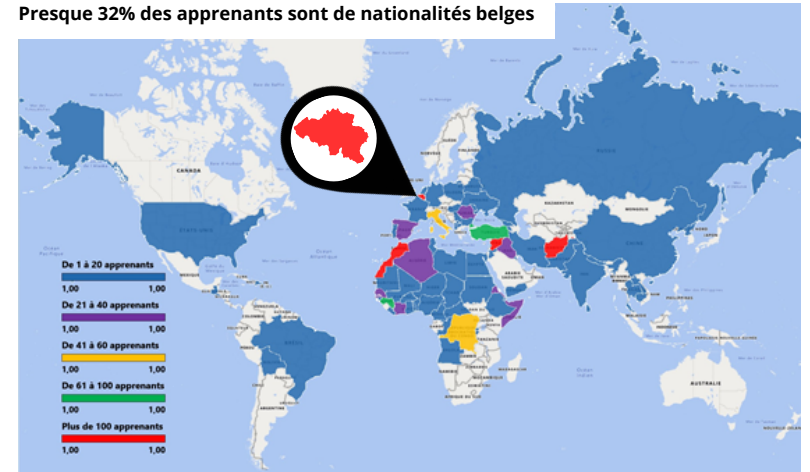
Parmi la tranche d'âge la plus présente (35 - 44 ans), 69% sont des femmes.



61% des 18 - 24 ans sont des hommes.

Nationalités des apprenants

Presque 32% des apprenants sont de nationalités belges



Top 10	Belgique	Maroc	Syrie	Afghanistan	Guinée	Turquie	Italie	Congo RDC	Iraq	Somalie
Pourcentage	32%	11%	10%	6%	4%	4%	3%	2%	2%	2%