

# Baromètre de l'alpha 2022 de Lire et Écrire en Fédération Wallonie-Bruxelles

Tous les % sont calculés sur base du nombre total d'apprenants entrés en formation, hors inconnus.

Apprenants entrés en formation

3465 apprenants

Heures de formation alpha réalisées

518 202 heures

Genre

- 65% de femmes
- 35% d'hommes

Catégories d'âge

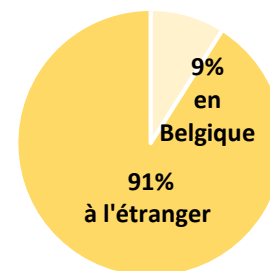
|             | Femmes | Hommes | Total |
|-------------|--------|--------|-------|
| 18-24 ans   | 4%     | 13%    | 7%    |
| 25-34 ans   | 17%    | 20%    | 18%   |
| 35-44 ans   | 35%    | 26%    | 31%   |
| 45-54 ans   | 26%    | 21%    | 24%   |
| 55-64 ans   | 14%    | 17%    | 15%   |
| + de 65 ans | 4%     | 3%     | 4%    |

Top 10 des nationalités des apprenants

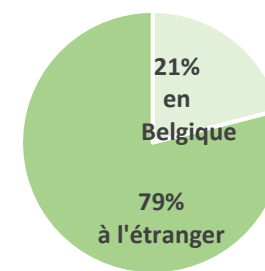
| Nationalités    | Femmes | Hommes | Total |
|-----------------|--------|--------|-------|
| Belges          | 29%    | 27%    | 28%   |
| Marocains       | 23%    | 12%    | 20%   |
| Syriens         | 7%     | 16%    | 10%   |
| Guinéens        | 6%     | 4%     | 5%    |
| Afghans         | 3%     | 8%     | 5%    |
| Congolais (RDC) | 3%     | 1%     | 2%    |
| Turcs           | 4%     | 2%     | 3%    |
| Italiens        | 2%     | 3%     | 2%    |
| Espagnols       | 1%     | 2%     | 2%    |
| Irakiens        | 1%     | 2%     | 2%    |

Pays de scolarisation

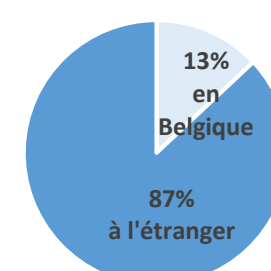
Femmes



Hommes



Total



Scolarité

|                          | Femmes | Hommes | Total |
|--------------------------|--------|--------|-------|
| Non scolarisés           | 36%    | 23%    | 32%   |
| Scolarisés sans diplôme  | 52%    | 62%    | 55%   |
| Diplôme CEB              | 7%     | 10%    | 8%    |
| Diplôme supérieur au CEB | 4%     | 6%     | 5%    |

Statut des apprenants en fonction de la principale source de revenu

|                                | Femmes | Hommes | Total |
|--------------------------------|--------|--------|-------|
| Travailleurs                   | 4%     | 8%     | 5%    |
| Chômeurs indemnisés            | 13%    | 23%    | 17%   |
| Aidés par le CPAS (hors ILA)   | 33%    | 33%    | 33%   |
| Handicap/aidés par la mutuelle | 5%     | 6%     | 5%    |
| (Pré)Pensionnés                | 2%     | 2%     | 2%    |
| Sans revenus propres           | 36%    | 18%    | 30%   |
| Autres                         | 6%     | 11%    | 8%    |



Lire et Écrire  
Communauté française



## Nationalités des apprenants

