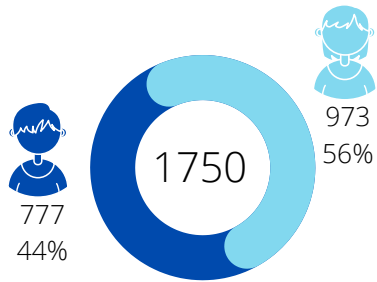


Baromètre Lire et Écrire 2020 de l'alpha en Wallonie

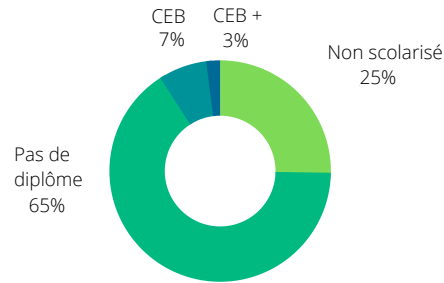
Tous les % sont calculés sur base du nombre total d'apprenants entrés en formation, hors inconnus

Nombre d'apprenants

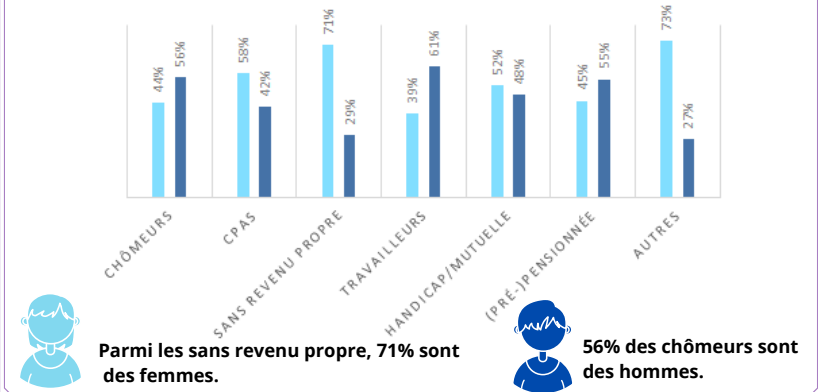


En 2020, 320.793 heures de formations ont été données.

Niveau de diplôme



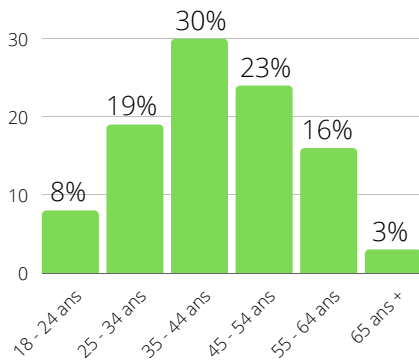
Statuts socio-professionnels



Nombre de demandeurs d'emploi



Répartition par groupe d'âge



Parmi la tranche d'âge la plus présente (35 - 44 ans), 66% sont des femmes.

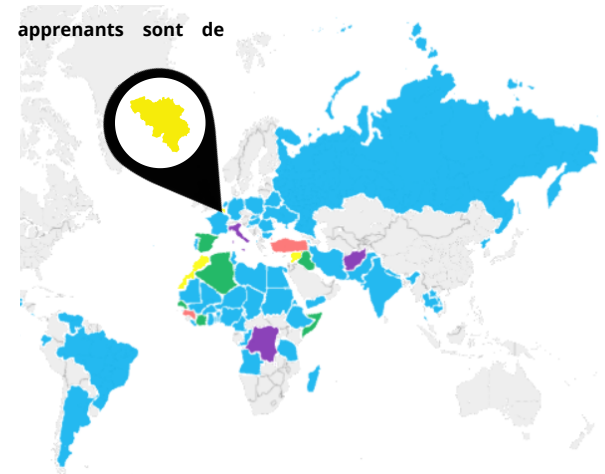


62% des 18 - 24 ans sont des hommes.

Nationalités des apprenants

Presque 40% des apprenants sont de nationalités belges

TOP 10	%
Belgique	38%
Maroc	9%
Syrie	9%
Guinée	4%
Turquie	4%
Afghanistan	3%
Congo (RDC)	3%
Italie	3%
Iraq	2%
Somalie	2%



Nombre d'apprenants

