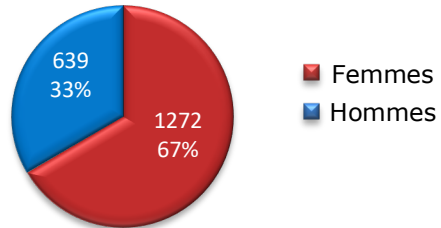


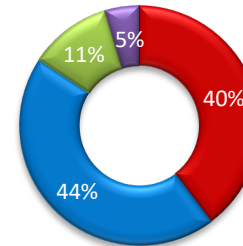
Tous les % sont calculés sur base du nombre total d'apprenants entrés en formation, dans les groupes conventionnés et les Centres Alpha, hors inconnus

## Répartition selon le genre

Total de 1911 apprenants



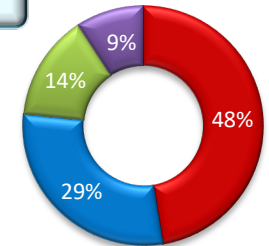
## Femmes



## Niveau de diplôme

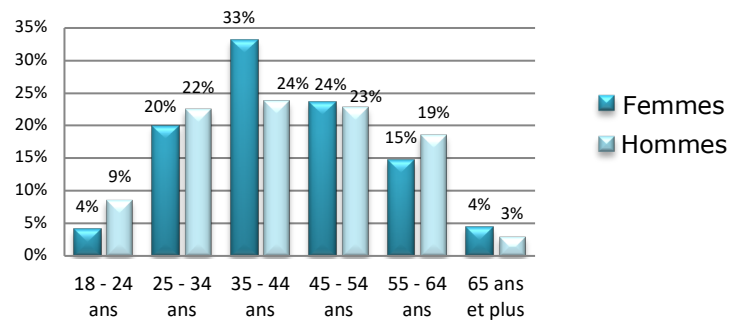
- Scolarisés sans diplôme
- Sans scolarité
- Scolarisés jusqu'au CEB
- Scolarisés au-delà du CEB

## Hommes

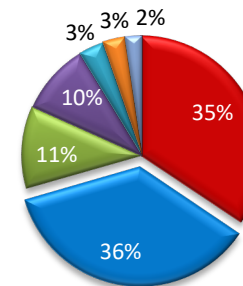


Les femmes sont plus nombreuses que les hommes à n'avoir pas fréquenté l'école

## Répartition par groupes d'âge



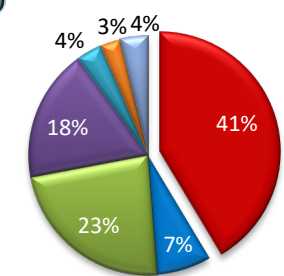
## Femmes



## Statut socioprofessionnel

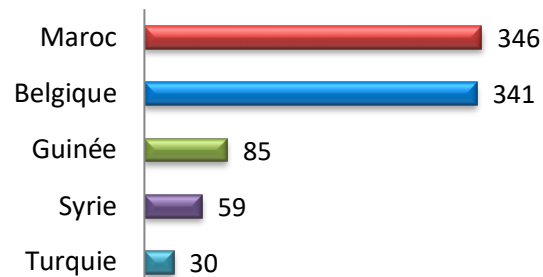
- Aidés par le CPAS (hors ILA)
- Sans revenus propres
- Chômeurs
- Autres
- Travailleurs
- (Pré)Pensionnés
- Personnes handicapées ou aidées par la mutuelle

## Hommes



64% des hommes sont au chômage ou au CPAS  
36% des femmes sont sans revenus

## Femmes



## Le top 5 des nationalités les plus représentées

Le Maroc et la Belgique sont en tête  
La 3<sup>ème</sup> position est occupée par la Guinée chez les femmes et par la Syrie chez les hommes

## Hommes

